

# Informe de Muertes Violentas de Mujeres y Femicidios

## 01 de enero 2021 - 14 de abril de 2026

### Contexto

Durante el periodo comprendido entre 01 de enero del **2021 al 14 de abril de 2026**, el Observatorio de KERES ha registrado un total de **1,657** muertes violentas de mujeres y femicidios. Esta cifra, lejos de ser un simple dato estadístico, representa la persistencia alarmante de la violencia letal que enfrentan las mujeres en un contexto de impunidad estructural y negligencia institucional. La magnitud de estos crímenes pone en evidencia un problema profundo de violencia basada en género, que continúa afectando de manera desproporcionada a mujeres y niñas, particularmente en contextos marcados por desigualdades históricas, exclusión y falta de acceso a la justicia.

A pesar de los compromisos asumidos por el Estado hondureño en el marco de los derechos humanos y la normativa internacional que obligan a prevenir, investigar, sancionar y erradicar la violencia contra las mujeres y las estrategias de seguridad implementadas por la titularidad de seguridad o a nivel interinstitucional las cifras siguen revelando una deuda estructural en la garantía y protección de sus vidas. Las mujeres no solo siguen siendo asesinadas por razones de género, sino que en muchos casos estos crímenes presentan signos de extrema violencia, crueldad y saña, e incluso estén precedidas por un historial de denuncias que evidencian el continuo de la violencia patriarcal lo que refuerza la necesidad de comprenderlos en su máxima expresión.

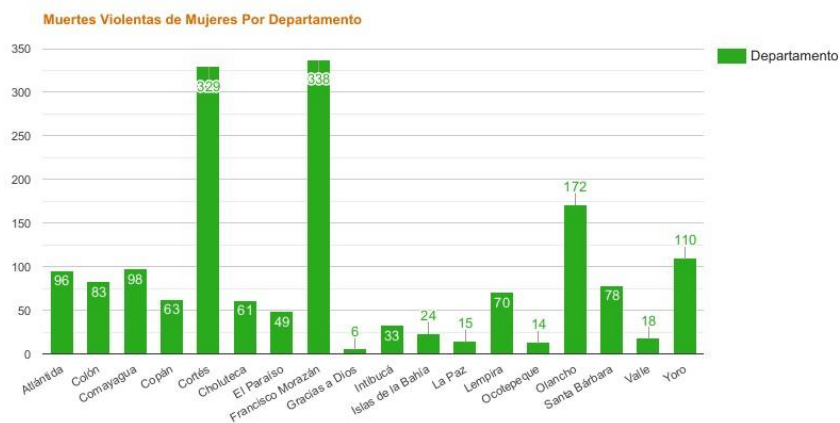
Gran parte de estos casos se concentran en los departamentos Cortés, Francisco Morazán, que históricamente han registrado altos índices de criminalidad, pobreza y violencia social. La concentración territorial de estos crímenes recalca la urgencia de implementar políticas públicas con enfoque interseccional, territorial y de derechos humanos, que incluyan acciones articuladas entre las instituciones de salud, educación, protección social, seguridad y de justicia.

Es imperativo que se fortalezcan los mecanismos de investigación con perspectiva de género, y se garantice el acceso a la verdad, la justicia y la reparación para las víctimas y sus familias. Sin

voluntad política real y sin el reconocimiento del carácter estructural de esta violencia, el Estado continuará fallando en su deber de garantizar y proteger la vida de las mujeres en Honduras, como un derecho fundamental.



### Gráfica Muertes Violentas de Mujeres y Femicidios Por Departamento 2021-2026



Total de Muertes Violentas de Mujeres: 1657

Total de Departamentos : 18

Copyright © 2021

Diseñado por CATRACHAS

#### Gráfica #1 Observatorio de KERES

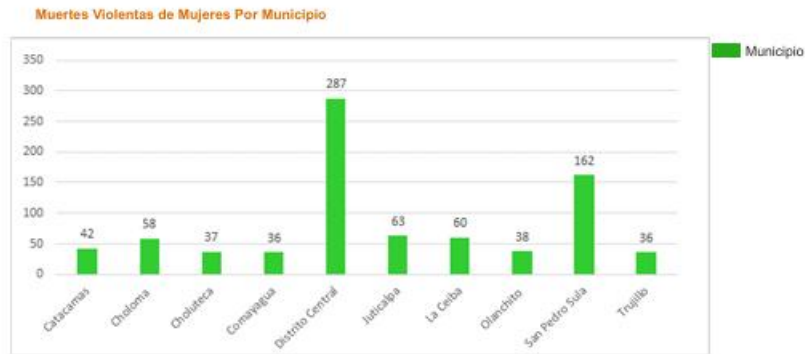
Durante el periodo comprendido entre 01 de enero del 2021 al 14 de abril de 2026, Honduras registró un total acumulado de **1,657 muertes violentas de mujeres y femicidios**. El departamento de **Francisco Morazán** presentó la mayor incidencia con **338 casos**, seguido de Cortés **con 329 registros**, Olancho con **172** con el cual que sitúa a estos departamentos como los más violentos de Honduras

El comportamiento delictivo en el resto del territorio nacional a nivel departamental, durante este mismo periodo continua de la siguiente manera: **Yoro (110); Comayagua (98); Atlántida (96); Colón (83); Santa Bárbara (78); Lempira (70); Copán (63); Choluteca (61); y El Paraíso**

(49). Las zonas con menor incidencia acumulada fueron **Intibucá** (33); **Islas de la Bahía** (24); **Valle** (18); **La Paz** (15); **Ocotepeque** (14) y **Gracias a Dios**, que cerró el periodo con **6** casos.



Gráfica de Muertes Violentas de Mujeres y Femicidios General Por Municipios 2021-2026



Total de Muertes Violentas de Mujeres: 1657

Total de Municipios 10

Gráfica #2 Observatorio de KERES

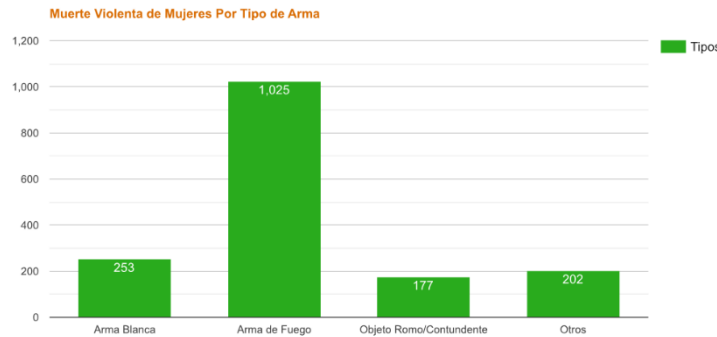
De las **1,657 muertes violentas de mujeres y femicidios** registradas en Honduras durante el periodo 2021-14 de abril de 2026, la violencia se focaliza en las principales ciudades en áreas urbanas y zonas de desarrollo. El **Distrito Central** (comprendido por Tegucigalpa y Comayagüela) encabeza la incidencia nacional con **287 casos**, seguido por el municipio de **San Pedro Sula** con **162 registros**.

El análisis detallado de los ocho municipios restantes revela una dispersión de la violencia hacia zonas productivas y turísticas en sus cabeceras departamentales: **Juticalpa** ocupa el tercer lugar

con **(63)** casos, La Ceiba **(60)**, Choloma **(58)**, Catacamas **(42)**, Olanchito **(38)**, Choluteca **(37)**, **(36)** Comayagua y Trujillo **(36)**



Gráfica Muertes Violentas de  
Mujeres y Femicidios  
Por Tipo de Arma 2021-2026



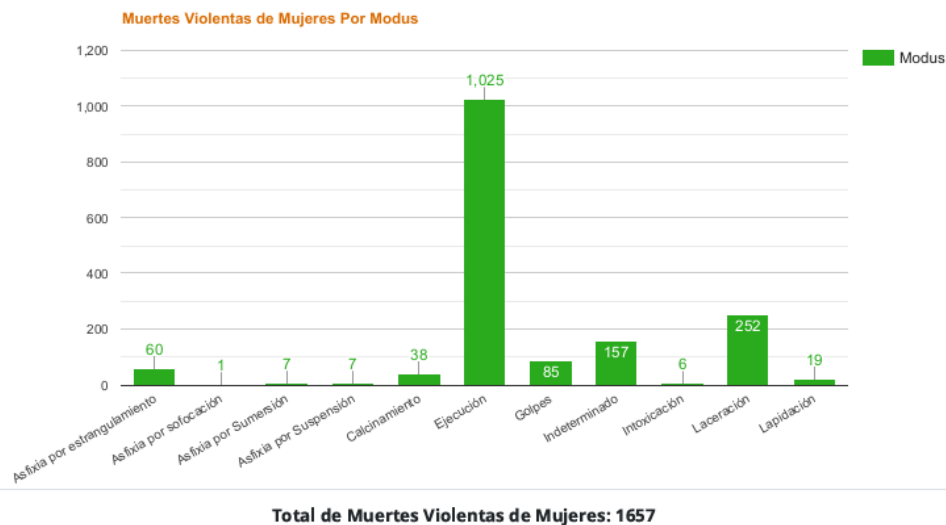
Total de Muertes Violentas de Mujeres: 1657

Gráfica #3 Observatorio de KERES

En el periodo de **2021 a 14 de abril de 2026**, se registraron **1,657 muertes violentas de mujeres y femicidios** en Honduras. De los cuales, **1025** fueron cometidos con **arma de fuego**, **253** con **arma blanca**, **177** con **objetos romo/ o contundentes**, **202** casos de forma **indeterminada**. Confirmando que el arma de fuego esta presente en el **(62% de los casos)** y sigue siendo el instrumento más utilizado para dar muerte a las mujeres en Honduras.



## Gráfica Muertes Violentas de Mujeres y Femicidios según Modus 2021-2026



**Total de Muertes Violentas de Mujeres: 1657**

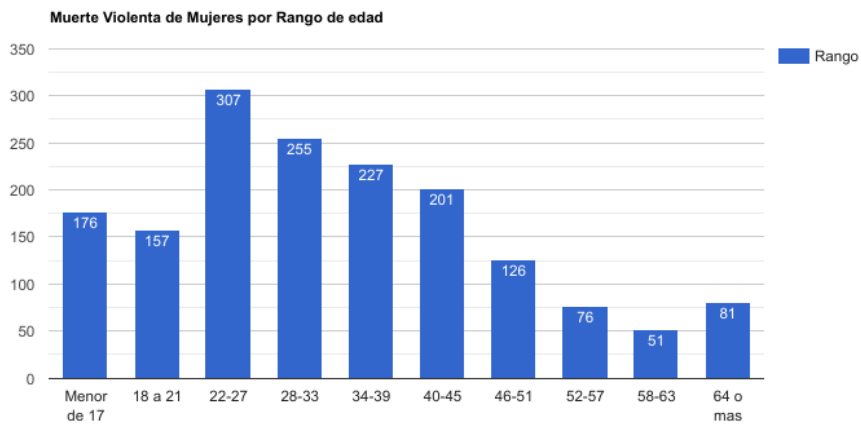
### Gráfica #4 Observatorio de KERES

Durante el periodo comprendido entre 2021 y 14 de abril de 2026, se registraron **1,657 muertes violentas de mujeres y femicidios** en Honduras. La causa de muerte más frecuente es: **ejecución con 1025 casos**; seguido de la **laceración con 252**; 157 forma indeterminada, 85 con golpes, **60 asfixia por estrangulamiento**, **38 calcinamiento**, **19 lapidación**, 7 asfixia por sumersión, 7 asfixia por suspensión, **6 por intoxicación** y **1 por asfixia sofocación**.

De acuerdo a patrones se identifica que en la mayoría de muertes de mujeres media el arma de fuego, como el principal y más frecuente mecanismo utilizado, presentando características propias de una ejecución, caracterizada por el uso excesivo de municiones, lo cual evidencia la violencia extrema que se refleja en los cuerpos de las víctimas.



## Gráfica de Muertes Violentas de Mujeres y Femicidios 2021-2026



**Total de Muertes Violentas de Mujeres: 1657**

Copyright © 2021

Diseñado por CATTRACHAS

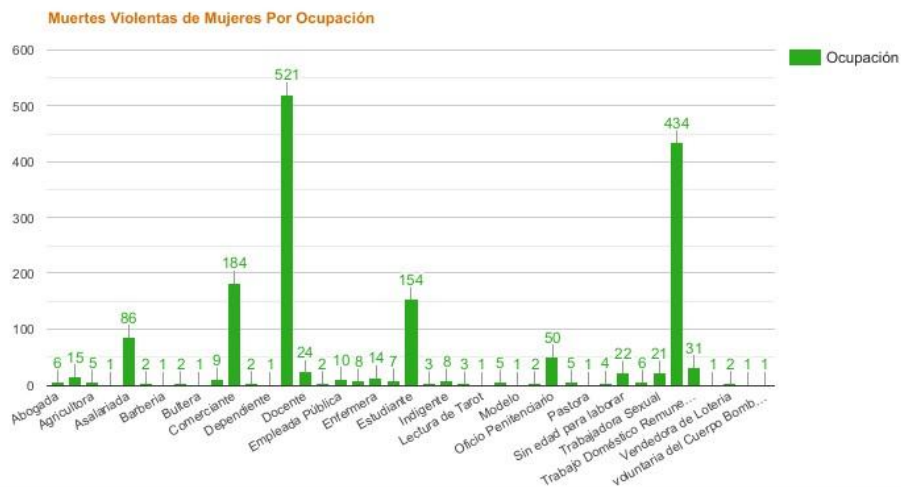
### Gráfica #5 Observatorio de KERES

Durante el periodo comprendido entre 2021y 14 de abril de 2026, se registraron **1,657** muertes violentas de mujeres y femicidios en Honduras. Al analizar las edades de las víctimas, la frecuencia de casos se distribuye en los rangos etareos de la siguiente manera: **307** mujeres en edades de **22 a 27** años; **255** de **26 a 33** años; **227** mujeres de **34 a 39** años; **201** de **40 a 45** años; concentrandose el 60% de las víctimas en mujeres en etapa formativa y productiva, que les daba inicio a la autonomía y cuyos proyectos de vida fueron interrumpidos; **176** niñas menores de **17** años; **157** mujeres menores adultas en edades de **18 a 21** años; **126** mujeres de **45 a 51** años; **81** mujeres **64 años o más**, **76** víctimas en edades de **52 a 57** años y **51** de **58 a 63** años. Lo

que refleja que *las mujeres desde la niñez y en todo el ciclo de la vida hasta el ocaso, estan expuestas a la violencia expresada en su maxima expresión que es la perdida de la vida.*



### Gráfica Muertes Violentas de Mujeres y Femicidios Por Ocupación 2021-2026



Total de Muertes Violentas de Mujeres: 1657

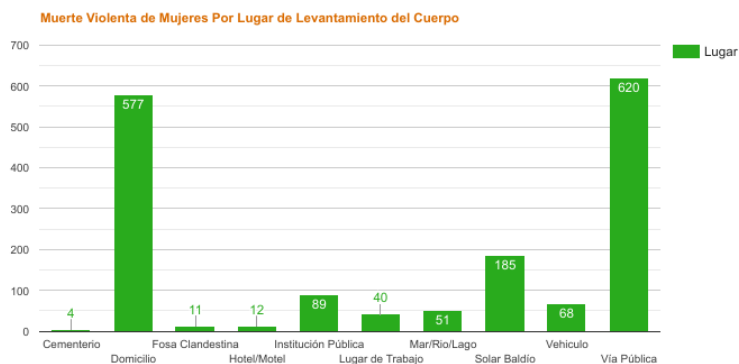
Grafica #6 Observatorio de KERES

Durante el periodo comprendido entre 01 de enero del 2021 al 14 de abril de 2026, se registraron **1,657** muertes violentas de mujeres y femicidios en Honduras. En cuanto a las **ocupaciones, actividades u oficios de las víctimas**, en la mayoría de los casos **521** el dato es desconocido, debido a que no se encontró la información en los reportes de los medios de comunicación o del Ministerio Público.

En los casos donde se identificó una diversidad de ocupaciones, actividades u oficios se ubicaron mujeres expuestas a altos riesgos, como las trabajadoras sexuales, comerciantes, taxistas, agente penitenciaria, mujeres absorbidas por el crimen organizado, menores sin edad para trabajar con una exposición pública directa y constante al peligro y control criminal por su alta interacción con personas desconocidas en espacios abiertos; seguido de un nivel de exposición de riesgo medio, por ubicarse en entornos con mayor control o círculos sociales definidos, con movimientos constantes y/o controlados, correspondiente a: estudiantes, trabajadoras de los servicios domésticos, docentes, enfermeras y estilistas. A su vez se registraron ocupaciones con riesgos bajos en entornos diversos desde el ambito privado centrado en las actividades del hogar con mujeres dedicadas al trabajo doméstico no remunerado hasta sectores profesionales, técnicos como ingenieras y en el area rural, como: agricultoras y campesinas.



### Gráfica de Muertes Violentas y Femicidios por Lugar de Levantamiento del Cuerpo 2021-2026



**Total de Muertes Violentas de Mujeres: 1657**

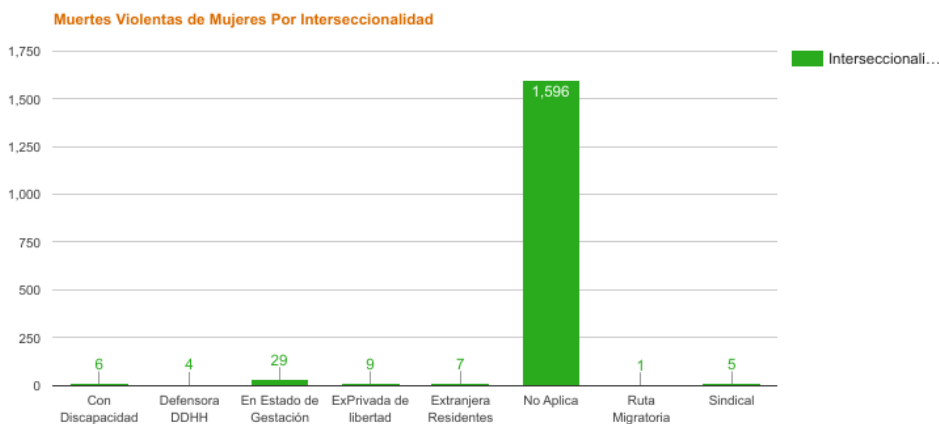
Grafica #7 Observatorio de KERES

Durante el periodo comprendido entre 01 de enero del 2021 al 14 de abril de 2026, se registraron **1,657** muertes violentas de mujeres y femicidios en Honduras. Los cuerpos fueron hallados en diversos lugares, siendo los más frecuentes: **620** en la vía pública, **577** en el domicilio de la víctima, **185** en solares baldíos, **89** en instituciones públicas y **68** en vehículos.

Asimismo, se registraron **51** casos en mares, ríos o lagos; **40** en el lugar de trabajo; **12** en hotel / motel; **11** en fosas clandestinas; y **4** en cementerios. Los datos evidencian que **las mujeres en Honduras están siendo asesinadas en su mayoría el 49% en espacios públicos y el 40% en espacios cerrados considerados viviendas e instituciones**, reflejando una violencia normalizada y la **ausencia de entornos seguros** para las mujeres en Honduras.



Gráfica Muertes Violentas de Mujeres y Femicidios según Interseccionalidad 2021-2026



Total de Muertes Violentas de Mujeres: 1657

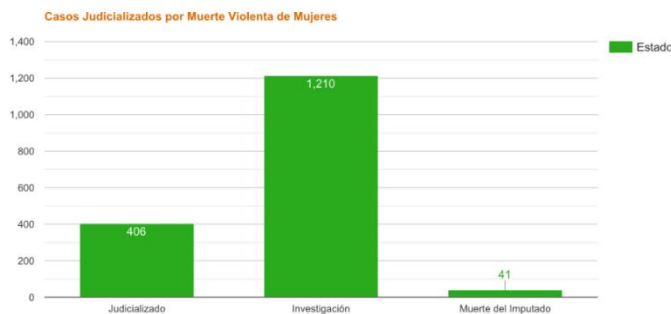
Grafica #8 Observatorio de KERES

Durante el periodo de 2021 a 14 de abril de 2026, se registraron **1,657**, muertes violentas de mujeres y femicidios en Honduras. De estos casos, **1,596** víctimas no presentaron condiciones específicas como activismo o embarazo en los reportes, lo que significa que la mayoría fueron mujeres sin datos adicionales de este tipo.

El resto de los casos involucra a mujeres en situaciones particulares: **29** estaban embarazadas, **7** eran extranjeras residentes, **9** estaban privadas de libertad, **6** tenían alguna discapacidad, **5** eran sindicalistas y **4** eran defensoras de derechos humanos, 1 en ruta migratoria. Estas cifras demuestran que, aunque son menos casos, las mujeres con condiciones especiales también enfrentan riesgos graves. Esto confirma la necesidad de investigar mejor cada caso para entender todas las formas de violencia que sufren las mujeres en el país



Gráfica Muertes Violentas de Mujeres y Femicidios Por Estado del Imputado 2021- 2026



Total de Casos por Muertes Violentas de Mujeres **1657**

Grafica #9 Observatorio de KERES

Entre 2021 y el 14 de abril de 2026, en Honduras se han registrado **1,657 muertes violentas de mujeres y femicidios**, una cifra alarmante que refleja la importancia que se le ha concedido a la violencia de género en el país. Establece que la mayoría permanecen hoy en día en fase de investigación (1210 casos) lo que evidencia las barreras, las limitantes, los desafíos en el acceso a la justicia. De los casos registrados, **406 implicados han sido judicializados**, mientras que en **41 casos los agresores se han quitado la vida mediante el suicidio antes de enfrentar un proceso penal, dejando a las víctimas y sus familias sin una reparación por la vía penal.**

Estos datos reflejan un alto nivel de impunidad estructural, donde la mayoría de los casos no logran avanzar hacia la judicialización en parte debido a la lentitud y falta de resultados en las investigaciones limitando el acceso a la justicia para las víctimas y sus familias, evidenciando la necesidad urgente de fortalecer las capacidades institucionales para investigar, procesar, sancionar y reparar estos crímenes con perspectiva de género.



Gráfica de Muertes Violentas de Mujeres y Femicidios por Relación con la Víctima 2021-2026



Total de Implicados: 2164

El registro de **2,164 personas involucradas** en muertes violentas de mujeres y femicidios supera el número total de 1,657 víctimas contabilizadas en el periodo comprendido entre 2021 y el 14 de abril de 2026. Esta diferencia evidencia una dinámica de **múltiples victimarios** en estas

transgresiones, reflejando que, en muchos casos, la violencia no es ejercida por un solo agresor, sino por más de uno. Asimismo, se observa que, en muchos de los casos, la muerte de una mujer es perpetrada por más de una persona, lo que refuerza el carácter estructural y colectivo de la violencia de género.

El análisis de la relación víctima-victimario revela un marcado predominio de externa violencia, donde 720 casos están vinculados al crimen organizado, 848 agresores son desconocidos y 218 son indeterminados alcanzando **1,786 eventos**, desplazando a los vínculos o relaciones de confianza o afectividad como esposos (113 registros), novios (37), exesposos (23) y exnovios (24). Aunque estos datos son menores frente a la violencia generalizada, expresada y reflejada como indicador crítico en la violencia doméstica en todo el ciclo y sus manifestaciones. También se identifican parientes cercanos (78), vecinos (38) y hostigadores (65), lo que evidencia una violencia precedida por acoso y abuso de confianza dentro del entorno cercano.



## Gráfica Muertes Violentas de Mujeres y Femicidios con Violencia Sexual 2021-2026



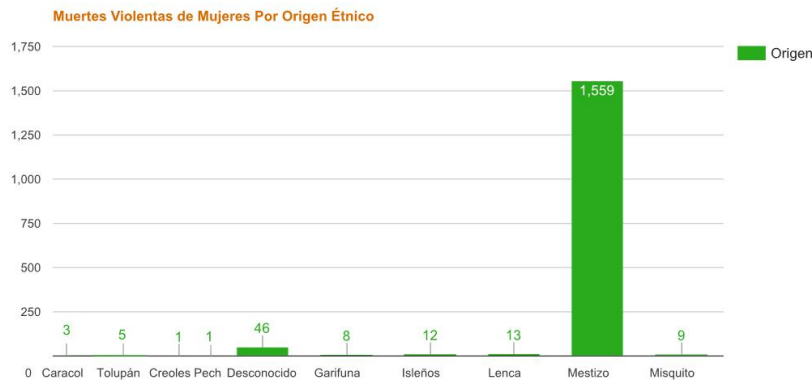
**Total de Muertes Violentas de Mujeres: 1657**

### Gráfica #11 Observatorio de KERES

Durante el periodo comprendido entre 01 de enero del 2021 al 14 de abril de 2026 registraron 1,657 muertes violentas de mujeres y femicidios en Honduras, En relación con la violencia sexual asociada a estos casos se identifican una alarmante cifra donde 1,370 registros en KERES, no se reportan indicios de este tipo de agresión, 78 casos en la escena se confirma presencia de violencia sexual contra la víctima. Incluyendo 209 formas desconocidas, debido a que en la información suministrada por los medios de comunicación o el Ministerio Público no se encontró el dato.



### Gráfica Muertes Violentas de Mujeres Por Origen Étnico desde el 2021-01-01 hasta 2026-12-31



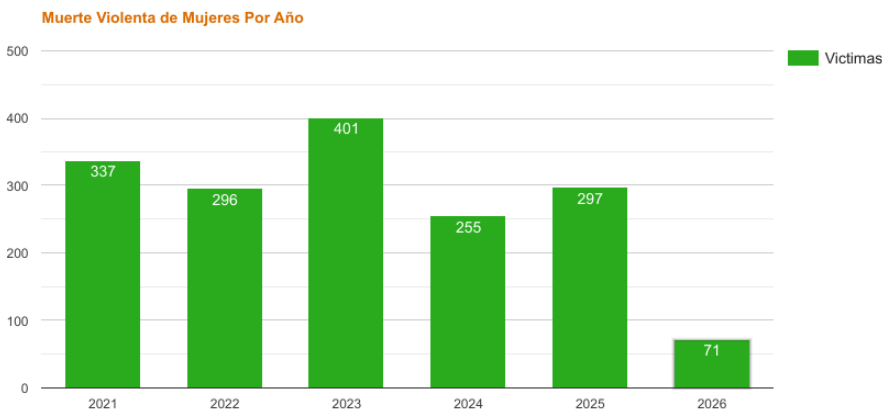
**Total de Muertes Violentas de Mujeres: 1657**

#### Grafica #12 Observatorio de KERES

Durante el periodo comprendido entre 01 de enero del 2021 al 14 de abril de 2026 se registraron 1,657 muertes violentas de mujeres y femicidios en Honduras, cuyo origen étnico y afrodescendiente refleja que 1,559 son de origen mestizo, 5 de la étnia Tolupán, 13 lencas, 12 isleñas, 9 misquitas, 8 garífunas, 3 caracolas, 1 Creole y 1 Pech. Incluyen 46 formas desconocidas, debido a que en la información suministrada por los medios de comunicación o el Ministerio Público no se encontró el dato. Estas cifras, aunque sean menores, representan una grave amenaza para la integridad de las mujeres en contextos de vulnerabilidad étnica y territorial



## Gráfica de Muertes Violentas de Mujeres y Femicidios 2021-2026



Total de Víctimas

1657

Copyright © 2021

Diseñado por CATRACHAS

Grafica #13 Observatorio de KERES

### 📅 Año 2021

Total, de víctimas: 337

Resumen:

En 2021 inicio a registrar la muerte violenta de mujeres y femicidios en el Observatorio KERES, registrando 337 víctimas.

### 📅 Año 2022

Total, de víctimas: 296

Resumen:


En 2022 se observó una leve disminución respecto al año anterior, con 41 casos y en el acumulado bianual de 633 mujeres fueron víctimas de la violencia. Aunque la reducción representa un avance modesto, la cifra sigue siendo alarmante y refleja la necesidad de mayor efectividad en la implementación de políticas públicas de protección.

 Año 2023

Total, de víctimas: 401

Resumen:

Este año presenta el pico más alto, con 401 mujeres víctimas de muertes violentas. El aumento significativo pone de relieve un deterioro en la seguridad de las mujeres y evidencia posibles fallas estructurales en la prevención, respuesta y acceso a justicia: Masacre en PNFAS y aumento de saña (cuerpos en espacios públicos). Este suceso se enmarca en un contexto de consolidación de redes criminales.

 Año 2024

Total, de víctimas: 255

Resumen:

Durante 2024 se reportaron 255 casos, lo que representa una disminución notable en comparación con el año anterior, aunque aún se requiere mayor información para confirmar su efectividad.

 Año 2025

Total, de víctimas: 297

Resumen:

Se han registrado 297 muertes violentas de mujeres y femicidios, lo que evidencia la persistencia de la violencia feminicida como una grave problemática estructural. Esta cifra refleja la falta de respuestas efectivas por parte del Estado para prevenir, investigar y sancionar estos crímenes, así como la urgencia de implementar políticas integrales con enfoque de género e interseccional que garanticen la vida y seguridad de las mujeres. Superando 42 casos más del 2024.

 Al 14 de abril de 2026

Total, de víctimas: se registran 71 muertes de violentas de mujeres y femicidios y un acumulado desde el año 2021 de 1,657 mujeres, adolescentes y niñas que perdieron la vida de forma violenta.